


Equipamiento hotelero

Control de accesos,
cajas fuertes, minibares,
accesorios

CATÁLOGO
2025

perseo
by BTV GROUP



Índice

| | |
|---|-----------|
| Perseo by BTV Group | 2 |
| Control de accesos | 4 |
| Control de Accesos | 6 |
| Smartway Connect | 8 |
| Cerraduras electrónicas | 10 |
| Accesorios | 16 |
| Cajas de seguridad | 18 |
| Opciones de equipamiento | 28 |
| Comparador de modelos | 29 |
| Minibares | 30 |
| Tecnologías de minibar | 32 |
| Requisitos de instalación y mantenimiento | 33 |
| Minibares termoeléctricos | 34 |
| Minibares de absorción | 46 |
| Minibares de compresor | 50 |
| Comparador de modelos | 59 |
| Accesorios | 60 |
| Accesorios de baño | 62 |
| Accesorios de habitación | 70 |
| Vitrinas para anuncios | 74 |
| Consignas inteligentes | 76 |
| Rótulos personalizados | 80 |



Perseo by BTV Group

Quiénes somos

Perseo es la exclusiva línea de negocio del **Grupo BTV**, desarrollada específicamente para el sector hotelero. Esta marca auténtica y diferenciada surge del profundo conocimiento acumulado durante **40 años** de trayectoria en la fabricación de equipamiento hotelero.

Perseo combina diseño, innovación y tecnología, respaldada por la calidad que garantiza un **Grupo** con más de **60 años** de experiencia en el sector.




Misión

En **Perseo**, ofrecemos tecnología de vanguardia para la industria hotelera. Nuestra misión es brindar soluciones de equipamiento de alta calidad que garanticen la **comodidad y seguridad** de los huéspedes, superando expectativas y contribuyendo al éxito de nuestros clientes.

Visión

Ser reconocidos a nivel mundial como líderes en **diseño e innovación**, y la primera opción para el sector hotelero.



Valores



Innovación Continua

Exploramos nuevas tecnologías para adaptarnos a un mercado en constante cambio.



Compromiso con la Calidad

Garantizamos altos estándares en nuestros productos.



Integridad y Transparencia

Operamos con honestidad y ética en nuestras relaciones.

Nuestras soluciones

Control de accesos

Cerraduras electrónicas con tecnología RFID y software de gestión centralizada.



Cajas fuertes

Variedad de modelos electrónicos y mecánicos, grandes y pequeñas, para cualquier tipo de hotel.



Minibares

Tecnología de absorción, termoeléctrica y compresor, adaptadas a cada presupuesto.



Accesorios

Hervidores, bandejas, secadores y más.



Consignas inteligentes

Para completar la experiencia.





perseo

Control de accesos

Plataforma de gestión y cerraduras



Sistema
**Control de
Accesos**

Pág. 6



Cerradura
Lux

Pág. 12



Plataforma
**Smartway
Connect**

Pág. 8



Cerradura
Lux Teclado

Pág. 12



Cerradura
Privy

Pág. 10



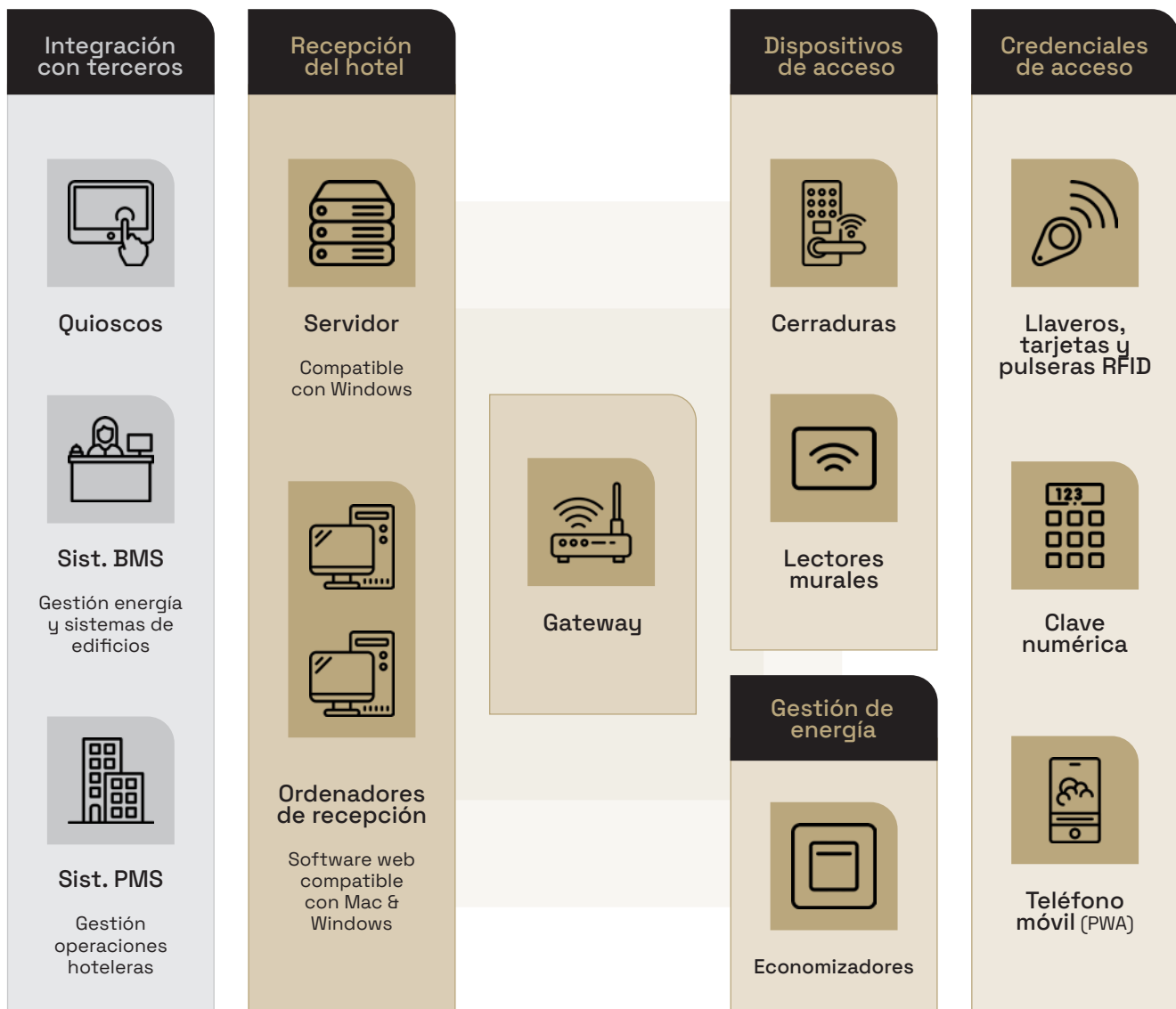
Cerradura
Hermes

Pág. 14

Control de Accesos

Solución integral para la gestión de hoteles

- Sistema de control de accesos adaptable a cualquier tipo de hotel.
- Funciona de manera **online sin cables**, permitiendo **comunicación en tiempo real** con las cerraduras.
- Facilita la gestión de la propiedad con acceso remoto.
- Puede operar en modo offline, ideal para instalaciones sin necesidad de gestión en tiempo real.



Componentes del sistema



Smartway Connect by Perseo

Plataforma web que centraliza la gestión de accesos y permite configurar horarios, permisos y auditorías de manera intuitiva.



Cerraduras electrónicas: Privy, Lux & Hermes

Cerraduras inteligentes que permiten el acceso mediante tarjetas RFID, pulseras, móviles o códigos numéricos, garantizando máxima seguridad y comodidad para los huéspedes.



Lectores murales

Instalados en puntos estratégicos, como entradas principales y zonas restringidas, los lectores murales de Perseo facilitan un control de acceso fluido y seguro en áreas clave.



Gateways

Permiten la comunicación directa entre las cerraduras electrónicas y el software de Perseo, con un amplio rango de cobertura y reduciendo los costes de instalación.



Miniserver

Dispositivo compacto, plug & play, que gestiona copias de seguridad en la nube y permite un acceso remoto sin necesidad de IP estática ni VPN. Compatible con Windows.



Economizadores de energía

Dispositivos Perseo que controlan la iluminación y el aire acondicionado, optimizando el consumo energético y reduciendo costos operativos de manera eficiente.



Llaveros, tarjetas y pulseras RFID

Dispositivos de acceso diseñados para integrarse perfectamente con el sistema Perseo, permitiendo acceder a habitaciones y áreas autorizadas de forma cómoda y segura.



Codificadores de tarjetas

Herramienta esencial para la gestión rápida y eficiente de nuevas tarjetas RFID desde la recepción, completamente integrada con la plataforma Perseo para un control preciso.



Mandos de auditoría

Permiten revisar y auditar todos los registros de acceso, proporcionando un control completo y detallado de las aperturas de puertas en el sistema Perseo.

Smartway Connect

Plataforma de gestión de accesos



Acceso Web

Acceso a través de navegadores en recepción y desde cualquier dispositivo con conexión a Internet. Compatible con Windows e iOS, sin necesidad de instalar software.



Integración Sencilla

Conexión fácil con sistemas de terceros (PMS, BMS, kioscos, auto check-in) mediante API.



Seguridad IP Mejorada

Dispositivos accesibles desde cualquier punto del hotel mediante tecnología IP.



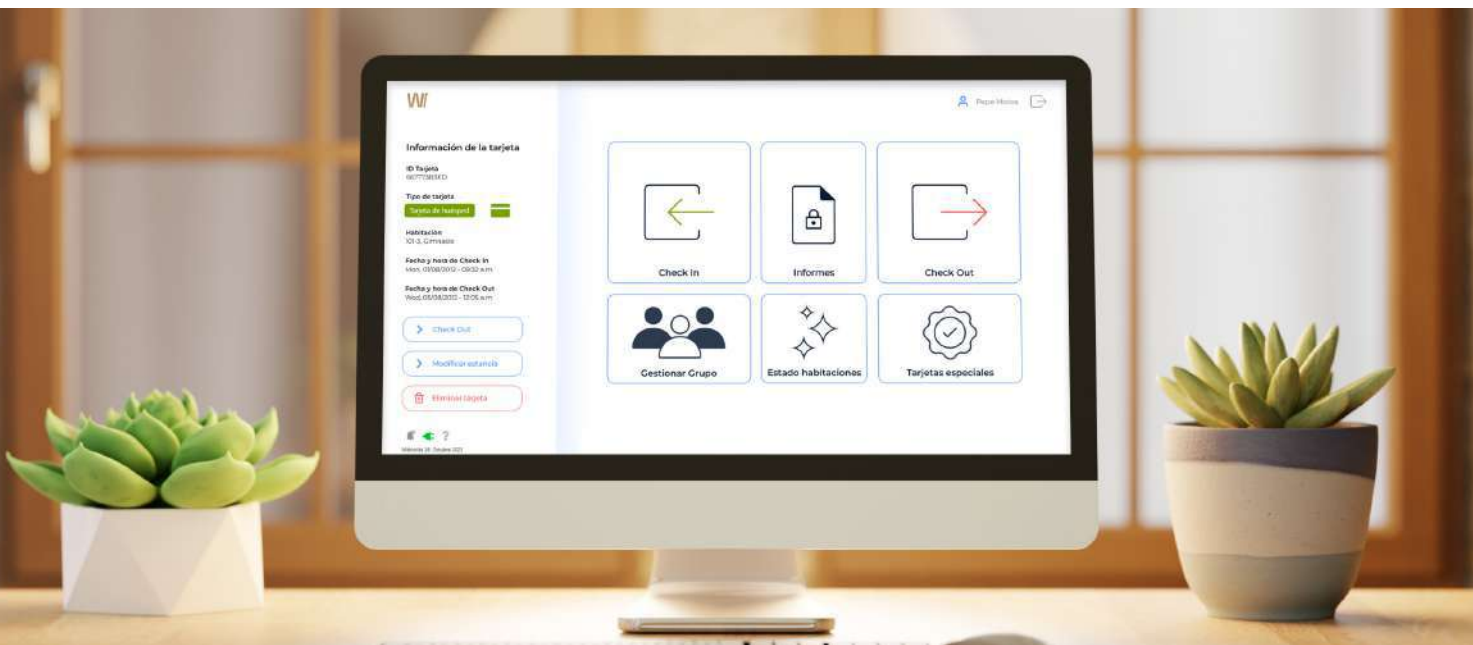
Diversos Métodos de Acceso

Opciones de acceso: llave mecánica, tarjeta RFID, móvil, clave numérica y otros.



Miniserver Plug and Play

Gestión independiente del sistema, evitando interferencias y garantizando estabilidad en las comunicaciones.





Credenciales de acceso



Código numérico



Tarjeta



Pulsera o llavero



WebApp



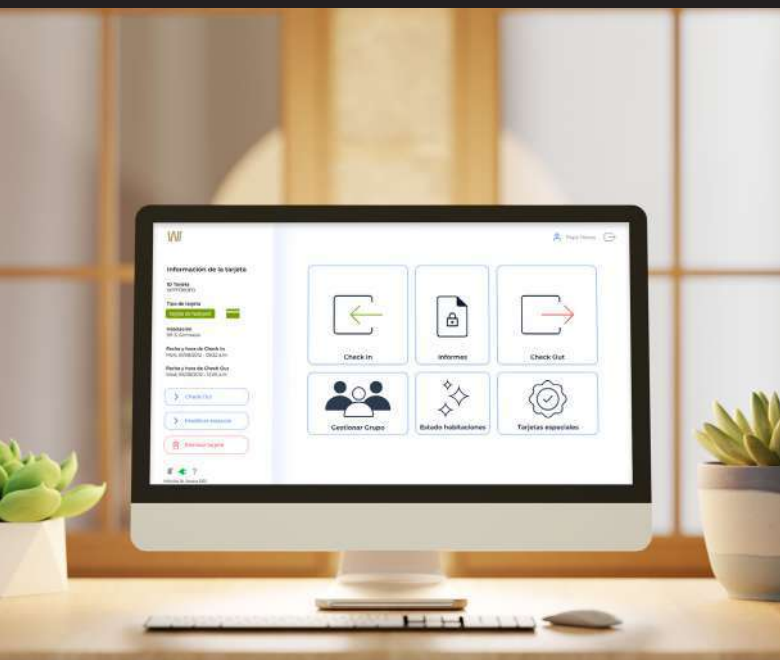
Privy

Diseño minimalista

La cerradura electrónica Privy combina un **diseño minimalista** con tecnología avanzada Smartway Connect, ideal para hoteles que buscan **elegancia y funcionalidad**.

- | |
|---|
| ✓ Lector oculto y componentes integrados |
| ✓ Tecnología Smartway Connect |
| ✓ Manetas de acero inoxidable AISI 304 |
| ✓ Manilla anti-manipulación con giro libre |
| ✓ Cerradura mecánica de emergencia |
| ✓ Circuito electrónico tropicalizado |





Gestión centralizada con Smartway Connect

- **Modo online:** Monitorización y registro auditado ilimitado en tiempo real.
- **Modo offline:** Registro auditado de hasta 1000 eventos.



Funcionalidades

- **Auditoría de hasta 1000 eventos** con registro de aperturas de emergencia.
- **Circuito tropicalizado** para alta durabilidad en ambientes húmedos.
- **Control a través de software**, con opción de Stand Alone o gestión centralizada.
- **Cerradura mecánica de emergencia** oculta bajo una pestaña.
- **Pestillo anti-pánico** que se retrae automáticamente.
- **Sistema RFID con tarjeta** para apertura.
- Opción de configuración de **desbloqueo** mediante software.
- **Memoria EEPROM** que mantiene la configuración al cambiar las baterías.
- **Alerta de batería baja.**
- Funcionamiento con **4 pilas AAA.**
- **Sistema antifricción** para operación silenciosa y **pestillo anti-tarjeta.**

Lux

Opción teclado numérico

La cerradura Lux ofrece **robustez** y **versatilidad** con su tecnología Smartway Connect, siendo perfecta para hoteles que buscan **durabilidad** y opciones de **personalización**.

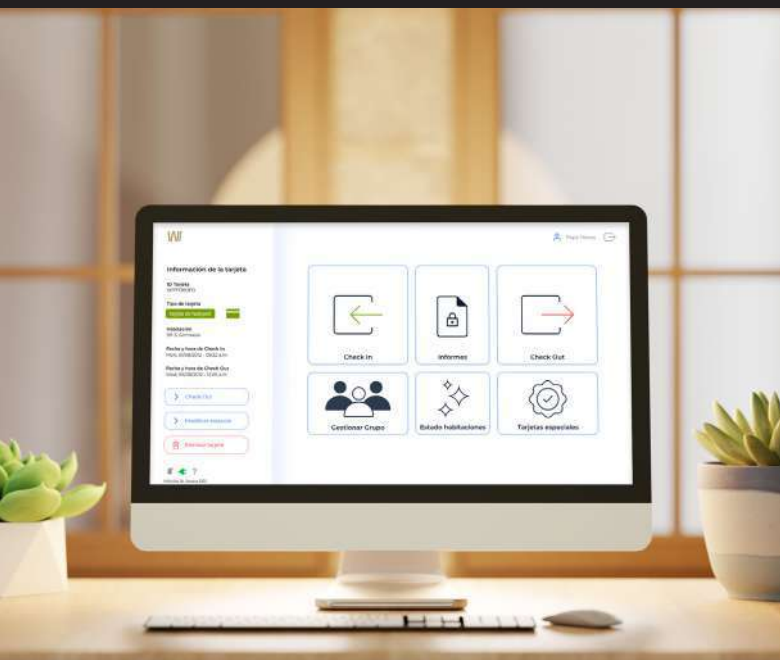
- ✓ Disponible en versión estándar y versión con teclado
- ✓ Smartway Connect para apertura a través de móvil
- ✓ Manetas y cuerpo de **acero inoxidable AISI 304**
- ✓ Manilla anti-manipulación y cerradura de emergencia



Lux Go!
Lux Teclado Go!

Renovación práctica y económica

Incluye solo el escudo de la cerradura, ideal para hoteles que desean modernizar su sistema manteniendo la cerradura de embutir.



Gestión centralizada con Smartway Connect

- **Modo online:** Monitorización y registro auditado ilimitado en tiempo real.
- **Modo offline:** Registro auditado de hasta 1000 eventos.



Funcionalidades

- **Auditoría de hasta 1000 eventos** con registro de aperturas de emergencia.
- **Circuito tropicalizado** para alta durabilidad en ambientes húmedos.
- **Control a través de software**, con opción de Stand Alone o gestión centralizada.
- **Indicador luminoso verde** de confirmación de acciones.
- **Pestillo anti-pánico** que se retrae automáticamente.
- **Sistema RFID con tarjeta** para apertura.
- Opción de configuración de **desbloqueo** mediante software.
- **Memoria EEPROM** que mantiene la configuración al cambiar las baterías.
- **Alerta de batería baja.**
- Funcionamiento con **4 pilas AAA.**
- **Sistema antifricción** para operación silenciosa y **pestillo anti-tarjeta.**
- **Sensor de detección** de puerta entreabierta.



Hermes

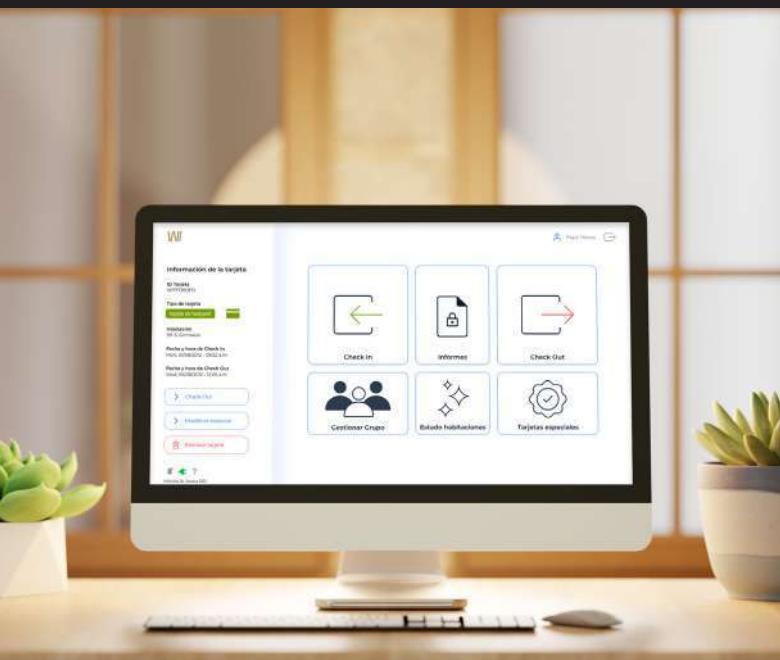
Escudo ancho

Ideal para hoteles que buscan **actualizar** sus cerraduras sin cambiar las puertas originales.

Con su embellecedor frontal y cerrojo de alta seguridad, ofrece una **solución moderna** que maximiza la seguridad con una **instalación fácil y adaptable**.

- ✓ Embellecedor y manetas en **acero inoxidable AISI 304**
- ✓ Tecnología **Smartway Connect**
- ✓ Picaporte de 3 puntos
- ✓ Mecanismo antifricción
- ✓ Mecanismo anti-tarjeta
- ✓ Circuito electrónico tropicalizado





Gestión centralizada con Smartway Connect

- **Modo online:** Monitorización y registro auditado ilimitado en tiempo real.
- **Modo offline:** Registro auditado de hasta 1000 eventos.



Funcionalidades

- **Auditoría de hasta 1000 eventos** con registro de aperturas de emergencia.
- **Circuito tropicalizado** para alta durabilidad en ambientes húmedos.
- **Control a través de software**, con opción de Stand Alone o gestión centralizada.
- **Cerradura mecánica de emergencia** oculta bajo tapa frontal.
- **Pestillo anti-pánico** que se retrae automáticamente.
- **Sistema RFID con tarjeta** para apertura.
- Opción de configuración de **desbloqueo** mediante software.
- **Memoria EEPROM** que mantiene la configuración al cambiar las baterías.
- **Alerta de batería baja.**
- Funcionamiento con **4 pilas AA.**
- **Sistema antifricción** para operación silenciosa y **pestillo anti-tarjeta.**
- **Sensor de detección** de puerta entreabierta.



Accesorios



Lectores mural

- Acceso con tarjeta MiFare, clave numérica o APP.
- Almacena hasta 889 tarjetas y permite la gestión de permisos temporales.
- Cuenta con teclado con enmascaramiento y alarmas por fallos o intentos de manipulación.
- Compatible con la APP Wishome para gestión eficiente.

Economizadores

- Tecnología RFID para el control de electricidad.
- Permite el reconocimiento de cualquier tarjeta contactless.
- Reconoce tarjetas asignadas a la habitación y verifica si la estancia sigue activa para autorizar o no el uso de electricidad.
- Protocolo ISO 14443A de comunicación RFID.





Credenciales RFID

- Tecnología RFID para identificación y gestión de permisos de acceso.
- Disponibles en formatos de tarjetas, pulseras o llaveros.
- Seguridad garantizada con encriptación del sistema.
- Personalizables con logo o imagen del hotel.





Cajas de seguridad

Cajas electrónicas para hoteles



Aruba 10

Pág. 20



Java

Pág. 22



Aruba 15

Pág. 20



Capri

Pág. 24



Aruba 15

Pág. 20



Alpha Laptop

Pág. 26



Alpha 25

Pág. 26





Aruba

Teclado retroiluminado




Características y datos técnicos

| | |
|----------------------------------|--------------------|
| Bulones | 2 x Ø18 mm |
| Apertura de puerta | 180° |
| Orificios para anclajes | en base y fondo |
| Código usuario | 4 a 6 dígitos |
| Código emergencia | 6 dígitos |
| Auditoría | 200 eventos |
| Teclado retroiluminado | Sí |
| Alimentación | 4 pilas AA (1,5 V) |
| Toma de corriente de emergencia | USB 5V |
| Cerradura de emergencia mecánica | Sí |

Incluye

- Auditoría en pantalla
- Luz interior
- Apertura motorizada
- Pantalla display

Opcionalmente

-  Impresora auditoría en papel
-  Auditoría en ordenador con mando CEU
-  Enchufe interior con USB (mínimo 20 uds.)

Aruba 10



☐ Cód. 10010



■ Cód. 10011

Dimensiones

Exteriores 192 Al x 360 An x 270 F

Interiores 180 Al x 335 An x 215 F

Exteriores 192 Al x 360 An x 270 F

Interiores 180 Al x 335 An x 215 F

Aruba 15



☐ Cód. 10012



■ Cód. 10013

Dimensiones

Exteriores 192 Al x 430 An x 350 F

Interiores 180 Al x 425 An x 295 F

Exteriores 192 Al x 430 An x 350 F

Interiores 180 Al x 425 An x 295 F





Java

Frontal en metacrilato brillante




Características y datos técnicos

| | |
|----------------------------------|--------------------|
| Bulones | 2 x Ø18 mm |
| Apertura de puerta | 180° |
| Orificios para anclajes | en base y fondo |
| Código usuario | 4 a 6 dígitos |
| Código emergencia | 6 dígitos |
| Auditoría | 200 eventos |
| Teclado retroiluminado | No |
| Alimentación | 4 pilas AA (1,5 V) |
| Toma de corriente de emergencia | USB 5V |
| Cerradura de emergencia mecánica | Sí |

Incluye

- Auditoría en pantalla
- Luz interior
- Apertura motorizada
- Pantalla display

Opcionalmente

-  Impresora auditoría en papel
-  Auditoría en ordenador con mando CEU
-  Enchufe interior con USB (mínimo 20 uds.)

Java 15



■ Cód. 12113

Dimensiones

Exteriores 192 Al x 430 An x 350 F

Interiores 180 Al x 425 An x 295 F





Capri

Apertura sin contacto



Características y datos técnicos

| | |
|----------------------------------|--------------------|
| Bulones | 2 x Ø18 mm |
| Apertura sin contacto | Con tarjeta RFID |
| Orificios para anclajes | en base y fondo |
| Código usuario | 3 a 6 dígitos |
| Código emergencia | 6 dígitos |
| Auditoría | 100 eventos |
| Teclado retroiluminado | Sí |
| Alimentación | 4 pilas AA (1,5 V) |
| Toma de corriente de emergencia | USB 5V |
| Cerradura de emergencia mecánica | Sí |

Incluye

- Auditoría en pantalla
- Luz interior
- Apertura por tarjeta
- Pantalla display

Opcionalmente

-  Auditoría en ordenador con mando CEU
-  Enchufe interior con USB (mínimo 20 uds.)

Capri 15



■ Cód. 10128

Dimensiones

Exteriores 192 Al x 430 An x 350 F

Interiores 180 Al x 425 An x 295 F



Apertura sin contacto y doble seguridad

- La caja de seguridad **Capri** destaca por su **apertura sin contacto**: accede fácilmente con cualquier tarjeta **contactless** como una de habitación o de transporte.
- Además, ofrece la opción de **doble seguridad**, combinando tarjeta y código PIN para una protección extra. Ideal para huéspedes que buscan comodidad y máxima seguridad.





Alpha



Apertura con pomo y código

Características y datos técnicos

| | |
|-------------------------|----------------------------|
| Bulones | 2 x Ø18 mm |
| Apertura de puerta | Pomo de apertura + teclado |
| Orificios para anclajes | en base y fondo |
| Código usuario | 2 a 6 dígitos |
| Código emergencia | 6 dígitos |
| Auditoría | No |
| Teclado retroiluminado | No |
| Alimentación | 4 pilas AA (1,5 V) |
| Cerradura de emergencia | Sí |

Versátil y fácil de usar, diseñada para adaptarse a todo tipo de hoteles.

Opcionalmente

-  Alquiler con llave interior
-  Enchufe interior con USB (mínimo 20 uds.)

Alpha Laptop



■ Cód. 10924

🔑 Cód. 10925 (con llave de activación)

Dimensiones

| | |
|------------|-------------------------|
| Exteriores | 200 Al x 400 An x 400 F |
|------------|-------------------------|

| | |
|------------|-------------------------|
| Interiores | 190 Al x 390 An x 340 F |
|------------|-------------------------|



Alpha 25



■ Cód. 10918

Dimensiones

| | |
|------------|-------------------------|
| Exteriores | 250 Al x 350 An x 250 F |
|------------|-------------------------|

| | |
|------------|-------------------------|
| Interiores | 240 Al x 340 An x 190 F |
|------------|-------------------------|



Opciones de equipamiento



Enchufe integrado

- Enchufe universal y dos puertos USB.
- Se sitúa en el fondo de la caja fuerte.
- Incluye cable de 91 cm de largo, sin conector a toma de corriente.
- Para todas las cajas fuertes Perseo.

Cód. 99980 (Mínimo 20 unidades)

Kit mando CEU

- Auditorías a través de ordenador.
- Facilitan la gestión y configuración de cajas fuertes de hotel.



Aruba / Java

■ Cód. 60050



Capri

■ Cód. 60047



Impresora para auditoría

- Facilita la visualización de la auditoría.
- Compatible con papel estándar de 58 mm.
- Para cajas de seguridad Aruba y Java.

■ Cód. 60037

Compara modelos

| | Electrónica | Pantalla display | Apertura motorizada | Apertura con tarjeta | Luz interior | Auditoría de eventos | Enchufe interior |
|---|-------------|------------------|---------------------|----------------------|--------------|----------------------|------------------|
| Aruba  | ✓ | ✓ | ✓ | X | ✓ | ✓ 200 eventos | ✓ opcional |
| Java  | ✓ | ✓ | ✓ | X | ✓ | ✓ 200 eventos | ✓ opcional |
| Capri  | ✓ | ✓ | ✓ | ✓ | ✓ | ✓ 100 eventos | ✓ opcional |
| Alpha  | ✓ | X | X | X | X | X | ✓ opcional |





perseo



Minibares

Tecnología avanzada y diseño funcional

Tecnología termoeléctrica



Glow
Pág. 34



Nature Glass
Pág. 36



Silence
Pág. 38



Winter
Pág. 40



Winter Glass
Pág. 42



Baco
Pág. 44

Tecnología de absorción



Ártico
Pág. 46



Ártico Glass
Pág. 48

Tecnología de compresor



Oslo
Pág. 50



Glaciar
Pág. 52



Glaciar Glass
Pág. 54



Niágara
Pág. 56

Tecnologías

| | Tecnología Termoeléctrica | Tecnología Absorción | Tecnología Compresor |
|--------------------------------------|---|---|---|
| Silencio | 0 db | 0 db | 39 db |
| Eficiencia energética * | Superior | Superior | Superior |
| Clase climática | Normal (16-35°C) | Normal (16-35°C) | Normal (16-35°C) |
| Requerimientos de ventilación | Alta | Alta | Alta |
| Consumo energético | 8 kW | 19 kW | 6 kW |
| * Según normativa UE actual | Minibares Glow Nature Glass Silence Winter Winter Glass | Minibar Ártico Ártico Glass | Minibares Oslo Baco Glaciar Glaciar Glass Niágara |

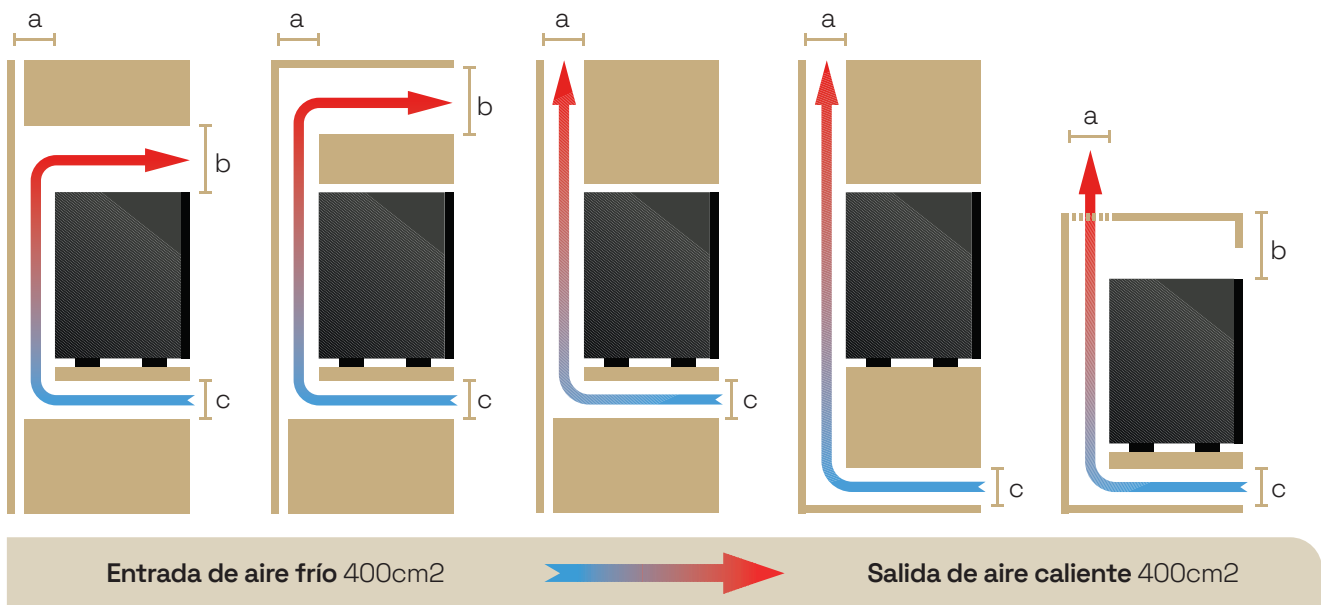


Requisitos de instalación

Ventilación adecuada: Es imprescindible asegurar la correcta entrada y salida de aire para un funcionamiento óptimo del minibar.

- **La falta de ventilación reduce el rendimiento y aumenta el consumo de energía y acorta la vida útil del minibar.**

- a. igual o superior a **6 cm** excepto Glow: **11 cm**
- b. igual o superior a **12 cm**
- c. igual o superior a **5 cm**



Medidas mínimas:

- Laterales: 6 cm
- Superior: 12 cm
- Trasera: 6 cm



Mantenimiento

Limpieza mensual recomendada:

- Limpiar el minibar una vez al mes.
- Utilizar un paño húmedo.
- Evitar el uso de productos químicos agresivos que puedan dañar los componentes o el interior.



Glow

Puerta de metacrilato brillante negro

Totalmente **silencioso**, este minibar destaca por su elegante **acabado en metacrilato brillante**, que refleja la luz y le otorga un aspecto moderno y atractivo.



Características y datos técnicos

| | |
|---------------------------|----------------------|
| Tecnología | Termoeléctrica |
| Potencia | 60 W |
| Voltaje | 220 V |
| Nivel de ruido | 0 dB |
| Función de descongelación | Defrost automático |
| Puerta | Reversible |
| Bandejas | Regulables en altura |
| Iluminación interior | LEDs de bajo consumo |

Glow 35



■ Cód. 93130


Dimensiones 530 Al x 400 An x 430 F

Capacidad 29 L

Peso 15 kg

Consumo 0,235 kw-h/24h

Acabado Negro





Nature Glass

Bandejas en puerta de cristal templado

Silencioso, este minibar se distingue por su **puerta de cristal templado transparente**, que permite una visión clara de su contenido, invitando al consumo.



Características y datos técnicos

| | |
|--|-------------------------------------|
| Tecnología | Termoeléctrica |
| Potencia | 60 W |
| Voltaje | 220 V |
| Nivel de ruido | 0 dB |
| Termostato | Regulable, en el interior |
| Función de descongelación | Defrost automático |
| Puerta | Reversible |
| Bandejas | En la puerta y regulables en altura |
| Iluminación interior | LEDs de bajo consumo |
| Puerta de cristal templado transparente de 7 mm de espesor | |

Nature Glass 40



■ Cód. 93079

Dimensiones 555 Al x 400 An x 450 F

Capacidad 37 L

Peso 15,5 kg

Consumo 0,22 kw-h/24h

Acabado Negro





Silence

Puerta de acero inoxidable 304

Completamente **silenciosos**, estos minibares destacan por su elegante **acabado en acero inoxidable 304**, que les confiere un acabado premium.



Características y datos técnicos

| | |
|---------------------------|----------------------|
| Tecnología | Termoeléctrica |
| Potencia | 65 W |
| Voltaje | 220 V |
| Nivel de ruido | 0 dB |
| Función de descongelación | Defrost automático |
| Puerta | Reversible |
| Bandejas | Regulables en altura |
| Iluminación interior | LEDs de bajo consumo |

Silence 20



■ Cód. 93038

Dimensiones 450 Al x 402 An x 350 F

Capacidad 19 L

Peso 9 kg

Consumo 0,33 kw-h/24h

Acabado Negro, puerta acero inoxidable

Silence 40



■ Cód. 93039

Dimensiones 550 Al x 403 An x 435 F

Capacidad 33 L

Peso 13,2 Kg

Consumo 0,44 KW-h/24H

Acabado Negro, puerta acero inoxidable





Winter

Defrost automático, silencioso y eficiente

Silenciosos y eficientes, estos minibares cumplen con **la normativa europea de 2021**, ofreciendo ahorro energético y excelente capacidad de **enfriamiento**.



Características y datos técnicos

| | |
|-------------------------------------|--|
| Tecnología | Termoeléctrica |
| Potencia | 60 W |
| Voltaje | 220 V |
| Nivel de ruido | 0 dB |
| Función de descongelación | Defrost automático |
| Puerta | Reversible |
| Bandejas | En puerta opaca y regulables en altura |
| Iluminación interior | LEDs de bajo consumo |
| Refrigerante | R600A, libre de CFC |
| Opción de kit accesorio de panelado | |

Winter 30



Cód. 93090

Cód. 93070



Dimensiones 485 Al x 400 An x 385 F

Capacidad 26 L

Peso 11 kg

Consumo 0,29 kw-h/24h

Acabado Blanco o negro

Winter 40



Cód. 93091

Cód. 93075



Dimensiones 550 Al x 400 An x 450 F

Capacidad 32 L

Peso 13,5 Kg

Consumo 0,24 KW-h/24H

Acabado Blanco o negro





Winter Glass

Tecnología termoeléctrica con puerta de cristal

Silenciosos y eficientes, cumplen con la **normativa europea**, ofreciendo un gran ahorro energético. Su **puerta de cristal templado** permite exponer el producto.



Características y datos técnicos

| | |
|--|---------------------------|
| Tecnología | Termoeléctrica |
| Potencia | 60 W |
| Voltaje | 220 V |
| Nivel de ruido | 0 dB |
| Termostato | Regulable, en el interior |
| Función de descongelación | Defrost automático |
| Puerta | Reversible |
| Bandejas | Regulables en altura |
| Iluminación interior | LEDs de bajo consumo |
| Puerta de cristal templado transparente de 7 mm de espesor | |

Winter Glass 30



■ Cód. 93077

Dimensiones 485 Al x 400 An x 385 F

Capacidad 28 L

Peso 13 kg

Consumo 0,24 kw-h/24h

Acabado Negro

Winter Glass 40



■ Cód. 93076


Dimensiones 555 Al x 400 An x 450 F


Capacidad 37 L

Peso 15,5 Kg

Consumo 0,22 KW-h/24H

Acabado Negro





Baco

Vinoteca de cristal templado para 8 botellas

Combina una gran capacidad, con un **control preciso de la temperatura** interior y **cristal templado** que permite una visión clara del contenido sin abrir la vinoteca.



Características y datos técnicos

| | |
|---|--------------------------------|
| Tecnología | Termoeléctrica |
| Potencia | 70 W |
| Voltaje | 220 V |
| Capacidad | 8 botellas |
| Nivel de ruido | 26 dB |
| Capacidad de enfriamiento | Gran capacidad |
| Bandejas | Fabricadas en acero inoxidable |
| Iluminación interior | LEDs de bajo consumo |
| Botones en frontal con selección de temperatura y otras opciones. | |

Vinoteca Baco 8



■ Cód. 85999


Dimensiones 495 Al x 260 An x 480 F

Capacidad 23 L

Peso 10,5 kg

Consumo 0,494 kw-h/24h

Acabado Negro





Ártico

Refrigeración silenciosa, diseño funcional

Sistema de refrigeración **silencioso** con diseño funcional y elegante. Es la opción ideal para habitaciones de hotel, ofreciendo **comodidad y eficiencia**.



Características y datos técnicos

| | |
|---------------------------|----------------------|
| Tecnología | Absorción |
| Potencia | 65 W |
| Voltaje | 220 ~ 240 V |
| Nivel de ruido | 0 dB |
| Regulador de temperatura | Sí |
| Función de descongelación | Defrost automático |
| Puerta | Reversible |
| Bandejas | Regulables en altura |
| Iluminación interior | LEDs de bajo consumo |

Ártico 30



■ Cód. 93139

Dimensiones 500 Al x 402 An x 440 F

Capacidad 28 L

Peso 16 kg

Consumo 0,58 kw-h/24h

Acabado Negro

Ártico 40



■ Cód. 93143

Dimensiones 560 Al x 402 An x 465 F

Capacidad 36 L

Peso 17,5 Kg

Consumo 0,63 KW-h/24H

Acabado Negro





Ártico Glass

Tecnología de absorción con puerta de cristal

Refrigeración **silenciosa**, diseño elegante y **puerta de cristal templado transparente**. Ideal para habitaciones de hotel por su comodidad y eficiencia.



Características y datos técnicos

| | |
|---|----------------------|
| Tecnología | Absorción |
| Potencia | 65 W |
| Voltaje | 220 ~ 240 V |
| Nivel de ruido | 0 dB |
| Regulador de temperatura | Sí |
| Función de descongelación | Defrost automático |
| Puerta | Reversible |
| Bandejas | Regulables en altura |
| Iluminación interior | LEDs de bajo consumo |
| Puerta de cristal templado transparente | |

Ártico Glass 30



■ Cód. 93141

Dimensiones 500 Al x 402 An x 428 F

Capacidad 28 L

Peso 18,5 kg

Consumo 0,88 kw-h/24h

Acabado Negro

Ártico Glass 40



■ Cód. 93145


Dimensiones 560 Al x 402 An x 453 F

Capacidad 36 L

Peso 20 Kg

Consumo 0,88 KW-h/24H

Acabado Negro





NOVEDAD

Tecnología modo silencio

Oslo

Temporizador electrónico para un silencio total

Tecnología de **compresión**, con **temporizador electrónico** y modo silencio. Perfecto para garantizar **flexibilidad y rendimiento**.



Características y datos técnicos

| | |
|---|-------------------------|
| Tecnología | Compresor |
| Potencia | 60 W |
| Voltaje | 220 ~ 240 V |
| Nivel de ruido | 0 dB (en modo silencio) |
| Función de descongelación | Defrost automático |
| Puerta | Reversible |
| Bandejas | Regulables en altura |
| Iluminación interior | LEDs de bajo consumo |
| Opción de kit accesorio de panelado | |
| Temporizador electrónico con encendido automático | |

Oslo 40



■ Cód. 93120

Dimensiones 555 Al x 400 An x 485 F

Capacidad 40 L

Peso 18 kg

Consumo 0,16 kw-h/24h

Acabado Negro

Modo Silencio: el máximo confort para tus huéspedes



Este minibar incluye un práctico modo silencioso para reducir el ruido en la habitación:

- **Duración ajustable:** Elige entre 3, 6 o 9 horas de silencio total.
- **Fácil de usar:** Con solo presionar el botón SNOOZE, selecciona el tiempo deseado.
- **Indicador LED:** Muestra las horas programadas de desconexión.
- **Reinicio automático:** Al terminar el periodo, vuelve a su funcionamiento normal.
- **Temperatura constante:** Mantiene tus bebidas a la temperatura adecuada.





Glaciar

Nevera y congelador

Potente **capacidad de enfriamiento y elegante diseño**. Incluye **congelador**.

Ideal para hoteles que buscan ofrecer una experiencia excepcional.



Características y datos técnicos

| | |
|--------------------------|--|
| Tecnología | Compresor |
| Potencia | 85 W |
| Voltaje | 220 ~ 240 V |
| Nivel de ruido | 42 dB |
| Tipo de enfriamiento | Nevera + Congelador |
| Regulador de temperatura | Sí |
| Puerta | Reversible |
| Bandejas | En puerta opaca y regulables en altura |
| Iluminación interior | LEDs de bajo consumo |
| Refrigerante | R600A, libre de CFC |

Glaciar 46



■ Cód. 86006

| | |
|-------------|-------------------------------------|
| Dimensiones | 510 Al x 430 An x 480 F |
| Capacidad | 46 L (41 L nevera + 5 L congelador) |
| Peso | 15,5 kg |
| Consumo | 0,17 kw-h/24h |
| Acabado | Negro |


Glaciar 85



□ Cód. 86033

■ Cód. 86032

| | |
|-------------|--------------------------------------|
| Dimensiones | 840 Al x 474 An x 440 F |
| Capacidad | 82 L (72 L nevera + 10 L congelador) |
| Peso | 23 Kg |
| Consumo | 0,28 KW-h/24H |
| Acabado | Negro |





Glaciar Glass

Tecnología de compresor con puerta de cristal

Su **puerta de cristal** permite exponer el producto y añade atractivo a la habitación. Potente **capacidad de enfriamiento** y alta eficiencia energética.



Características y datos técnicos

| | |
|--|----------------------|
| Tecnología | Compresor |
| Potencia | 85 W |
| Voltaje | 220 ~ 240 V |
| Nivel de ruido | 42 dB |
| Capacidad de enfriamiento | Gran capacidad |
| Puerta | Reversible |
| Iluminación interior | LEDs de bajo consumo |
| Puerta de cristal templado transparente de 3 mm de espesor | |

Glaciar Glass 49



■ Cód. 86022

Dimensiones 535 Al x 440 An x 470 F

Capacidad 49 L

Peso 18 kg

Consumo 0,18 kw-h/24h

Acabado Negro





Niágara

Nevera y congelador

Color blanco y diseño elegante. Ofrece **tanto refrigeración como congelación** en un solo minibar. Combina un estilo limpio con una funcionalidad excepcional.



Características y datos técnicos

| | |
|---------------------------|-------------------------|
| Tecnología | Compresor |
| Potencia | 40 W |
| Voltaje | 220 ~ 240 V |
| Nivel de ruido | 42 dB |
| Tipo de enfriamiento | Nevera + Congelador |
| Función de descongelación | Manual, por temperatura |
| Patas ajustables | Sí, 2 patas delanteras |
| Puerta | Reversible |
| Bandejas | Regulables en altura |
| Accesorios | Estantes en puerta |

Niágara 45



Cód. 93152

Dimensiones 495 Al x 444 An x 485 F

Capacidad 46 L (44 L nevera + 2 L congelador)

Peso 13,4 kg

Consumo 0,55 kw-h/24h

Acabado Blanco





Compara modelos

| | | Color | Capacidad | Potencia | Consumo | Clasificación energética | Nivel sonoro |
|---|----------------------|-----------------------|-------------|----------|------------------------|--------------------------|-------------------------------|
| Minibares con tecnología termoeléctrica | Glow | ■ Negro | 29 L | 60 W | 0,23 KW-h/ 24 h | F | 0 dB |
| | Nature | ■ Negro | 37 L | 60 W | 0,22 KW-h/24 h | F | 0 dB |
| | Silence | ■ Negro y acero inox. | 19 / 33 L | 65 W | 0,33 / 0,44 KW-h/24 h | G | 0 dB |
| | Winter | □ Blanco ■ Negro | 26 / 32 L | 60 W | 0,29 / 0,24 KW-h/24 h | G F | 0 dB |
| | Winter Glass | ■ Negro | 28 / 37 L | 60 W | 0,24 / 0,22 KW-h/24 h | F | 0 dB |
| | Baco | ■ Negro | 23 L | 70 W | 0,494 KW-h/24 h | G | 26 dB |
| Absorción | Ártico | ■ Negro | 28 / 36 L | 65 W | 0,58 / 0,63 KW-h/ 24 h | G | 0 dB |
| | Ártico Glass | ■ Negro | 28 / 36 L | 65 W | 0,88 kw-h/24h | G | 0 dB |
| Tecnología de compresor | Oslo | ■ Negro | 40 L | 60 W | 0,16 KW-h/24 h | D | 38 dB (0 dB modo silencio) |
| | Glaciar | ■ Negro | 46 L / 82 L | 85 W | 0,17 / 0,28 KW-h/24 h | D F | 42 dB |
| | Glaciar Glass | ■ Negro | 49 L | 85 W | 0,18 KW-h/24 h | E | 42 dB |
| | Niágara | □ Blanco | 46 L | 40 W | 0,55 KW-h/24 h | E | 42 dB |



Accesorios

Para baños, habitaciones y hoteles



Serie Pure

Pág. 62



Hervidores

Pág. 71



Serie Circle

Pág. 63



Papeleras

Pág. 72



Espejos

Pág. 64



Otros accesorios

Pág. 73



Secadores

Pág. 66



Vitrinas

Pág. 74



Bandejas de bienvenida

Pág. 70




Rótulos

Pág. 80

Accesorios de baño Serie Pure

Combina elegancia y funcionalidad con un diseño moderno en acero inoxidable 304 y acabado negro mate. Aporta un toque contemporáneo y sofisticado a cualquier baño, garantizando durabilidad y estilo.



Soporte toallas

600 x 140 x 230 mm

■ Cód. 14020



Toallero

600 x 50 x 75 mm

■ Cód. 14021



Toallero abierto

240 x 50 x 80 mm

■ Cód. 14022



Colgador

50 x 50 x 60 mm

■ Cód. 14023



Porta papel

160 x 50 x 80 mm

■ Cód. 14024



Escobillero pared / suelo

135 x 340 x 130 mm

■ Cód. 14026



Accesorios de baño Serie Circle

Diseño brillante en acero inoxidable 304, ofreciendo alta resistencia y durabilidad.

Con una instalación sencilla, estos accesorios son la elección ideal para un baño funcional y refinado.



Porta pañuelos

140 x 265 x 55 mm

■ Cód. 00629



Soporte papel

240 x 55 x 120 mm - Ø19 mm

■ Cód. 00487




Escobillero

390 x Ø115 / Ø80 mm

■ Cód. 00628 completo

■ Cód. 10417 escobilla



Soporte toallas

175 x 635 x 270 mm

■ Cód. 00626



Toallero

45 x 495 x 78 mm

■ Cód. 00632





Espejos de baño

■ Cód. 00610



Espejo - Modelo 1

- 1 brazo articulado.
- 2 espejos: real y de aumento (x3).
- Ø espejo: 185 mm.
- Longitud brazo articulado: 225 mm.
- Ø anclaje a pared: 95 mm.
- Altura total: 285 mm.

Espejo extensible - Modelo 2

- 2 brazos articulados.
- 2 espejos: real y de aumento (x3).
- Ø espejo: 195 mm.
- Longitud brazo articulado: 310 mm.
- Ø anclaje a pared: 95 mm.
- Altura total: 300 mm.

■ Cód. 00611



■ Cód. 93690



Espejo extensible LED - Modelo 3

- 2 brazos articulados.
- 2 espejos: real y de aumento (x3).
- Iluminación LED. 220V.
- Ø espejo: 160 mm.
- Longitud brazo articulado: 295 mm.
- Ø anclaje a pared: 120 mm.
- Altura total: 350 mm.



Secadores

Secador Eos

- **1875 W** - 220 V
- 165 x 75 x 238 mm
- Botón de accionamiento e interruptor de velocidad
- Protección contra sobrecalentamiento
- Calor constante para un cuidado óptimo del cabello
- Gran volumen de aire y secado rápido
- Concentrador de aire giratorio



■ Cód. 10460



■ Cód. 10464

Secador Zeus

- **1600 W** - 220 V
- 235 x 168 x 95 mm
- Dos niveles de calor y uno de frío
- Dos niveles de velocidad
- Soporte para pared
- Boquilla concentradora de aire



Secador Wave

- 2000 W - 220 V
- 250 x 280 x 105 mm
- Botón de accionamiento
- Interruptor de velocidad y de temperatura
- Difusor de aire y concentrador de aire
- Incluye bolsa de almacenaje

■ Cód. 10415

Secador Wind

- 1800 W - 220 V
- 95 x 190 x 150 mm
- Pulsador con parada automática
- 3 velocidades
- Base de sujeción con botón de accionamiento
- Enchufe para maquinillas



■ Cód. 10411

□ Cód. 10412



Secador Club

- 1650 W - 220 V
- 160 x 230 x 100 mm
- Tres velocidades
- Interruptor de temperatura
- Botón de accionamiento
- Incluye bolsa de almacenaje

■ Cód. 10426





Secador RCY 120

- **1200 W** - 220 V
- 95 x 190 x 150 mm
- Pulsador con parada automática

Cód. 00748

Secador RCY 120 E

- **1200 W** - 220 V
- 210 x 153 x 90 mm
- Pulsador con parada automática
- Enchufe para maquinillas de afeitarse


Cód. 00746



Secador Eco Design

- **800 W** - 220 V
- 90 x 230 x 140 mm
- Bajo consumo
- Pulsador con parada automática
- Concentrador de aire

Cód. 00749





Bandejas de bienvenida



Cajetín de infusiones

155 x 115 x 30/50 mm

■ Cód. 93827



Caja de té Essence

164 x 66 x 48 mm

■ Cód. 94010



Caja Essence

125 x 94 x 93 mm

■ Cód. 94011



Bandeja de cortesía

385 x 308 x 22 mm

■ Cód. 93826



Bandeja Essence 380

383 x 260 x 30 mm

■ Cód. 94000



Bandeja Essence 320

320 x 227 x 30 mm

■ Cód. 94001

Hervidores de agua



Hervidor Serene 1L

- **1000 W** - 220 V
- Interruptor ON/OFF en asa, desconexión automática
- Acero inoxidable 304 pintado en negro
- Indicador luminoso de funcionamiento
- Base de carga con giro libre de 360°
- Cable autoenrollable

■ Cód. 10452

Hervidor Donna 1,2L

- **2200 W** - 220 V
- Acero inoxidable 304
- Interruptor ON/OFF en asa, desconexión automática
- Tapa de apertura automática
- Filtro anti cal desmontable
- Base de carga con almacenamiento de cable

■ Cód. 10444



Hervidor Oasis 1,2L

- **1850 W** - 220 V
- Interruptor automático de desconexión.
- Base de carga desmontable.
- Tapa con sistema de bloqueo.
- LED indicador de funcionamiento.
- Indicador de cantidad de agua.

■ Cód. 10450



Papeleras



Papelera baño 5L

- Acero inoxidable brillo
- Ø210 x 265 mm

■ Cód. 03971



Papelera baño 3L

- Acero inoxidable brillo
- Ø170 x 255 mm

■ Cód. 03970



Papelera de habitación 8L

- Piel sintética y aro en acero inoxidable
- Ø223 x 275 mm

■ Cód. 03972



Papelera de habitación 8L

- Piel sintética y aro en acero inoxidable
- Ø223 x 275 mm

■ Cód. 13934

Otros accesorios



Reposamaletas

- Acero inoxidable brillo
- 4 bandas textiles de alta resistencia
- Sistema plegable
- 680 x 600 x 420 mm

■ Cód. 10472



Dispensador automático de gel 1,1L

- Dispensador con sensor de movimiento
- No requiere contacto
- Higiénico, previene enfermedades infecciosas
- Funciona con 4 pilas AA de 1,5V (no incluidas)

□ Cód. 11250



Cenicero - Modelo 1

- Negro
- 305 x 242 x 92 mm

■ Cód. 10830




Cenicero - Modelo 2

- Acero inoxidable
- 150 x 200 x 60 mm

■ Cód. 10831

Vitrinas



Vitrina Anuncios 700 x 920


- Perfil de aluminio extruido, con cantoneras de ABS
- Paneles traseros de acero pintado en blanco
- Puertas de metacrilato de alta resistencia
- Apto para exteriores y zonas de piscina
- Cerradura de serreta
- Incluye 9 imanes de fijación

Cód. 11210

Vitrina Anuncios 1000 x 1200

- Perfil de aluminio extruido, con cantoneras de ABS
- Paneles traseros de acero pintado en blanco
- Puertas de metacrilato de alta resistencia
- Apto para exteriores y zonas de piscina
- Cerradura de serreta
- Incluye 16 imanes de fijación


Cód. 11211




Vitrina Anuncios 1000 x 1500

- Perfil de aluminio extruido, con cantoneras de ABS
- Paneles traseros de acero pintado en blanco
- Puertas de metacrilato de alta resistencia
- Apto para exteriores y zonas de piscina
- Cerradura de serreta
- Incluye 20 imanes de fijación

Cód. 11212





SMART L

PACKER

COLUMBOS

CAJAS FUERTES

CLASICO

SECURIDAD



Kuik
Smart Lockers



Consignas inteligentes para hoteles

Solución segura y práctica para guardar equipaje

Mejora la experiencia de tus huéspedes

Las taquillas inteligentes Kuik Smart Lockers son fáciles de usar, seguras y modernas.

- **Sin esperas:** Los huéspedes pueden dejar o recoger su equipaje sin depender del personal.
- **Comodidad total:** Acceso al equipaje en cualquier momento durante su estancia.
- **Seguridad garantizada:** Sistema controlado que protege el equipaje.
- **Ideal para viajeros actuales:** Rápido, práctico y adaptado a las necesidades de hoy.



Kuik
Smart Lockers

Transforma la gestión de equipaje



Acceso 24h Autónomo

Los huéspedes pueden depositar y recoger sus maletas sin intervención del personal.



Seguridad Garantizada

Máxima protección para las pertenencias con sistema de cerradura inteligente.



Optimización de Espacios

Aprovecha mejor las áreas comunes del hotel con un sistema eficiente y atractivo.

Características técnicas principales

- **Cerradura electrónica avanzada:** Acceso mediante código, tarjeta RFID o app.
- **Integración con PMS:** Conexión con el sistema del hotel para un control centralizado.
- **Gestión remota:** Supervisión y administración desde cualquier dispositivo.
- **Tamaños personalizables:** Adaptables a diferentes tipos de equipaje.
- **Interfaz Intuitiva:** Pantallas táctiles que guían a los huéspedes.



Mejora la eficiencia operativa del hotel



Mejora la experiencia del huésped

- Sin esperas ni complicaciones.

Reduce la carga de trabajo del personal

- Elimina la gestión manual del equipaje.

Aumenta la seguridad

- Menos intervención humana, lo que minimiza errores.

Optimiza el espacio

- Sistema modular que se adapta a tus necesidades.

Descubre cómo Kuik Smart Lockers puede transformar tu hotel

Para más información, contacta con nuestro equipo o visita kuiksmartlockers.com.

Rótulos personalizados

Rótulos 100% personalizados que reflejan la identidad de tu hotel.

Diseñamos y fabricamos señalética única, perfecta para indicar números de habitación, plantas y orientaciones hacia áreas como recepción, restaurante, gimnasio y más.



Características

- **Diseño exclusivo:** Integración de logotipo, textos y elementos gráficos.
- **Materiales de alta calidad:** Opciones en metacrilato y acero inoxidable.
- **Variedad de estilos:** Amplia gama de colores, formatos y acabados (mate, brillo, relieve).



Dale a tu hotel el toque distintivo que lo diferencia. ¡Contáctanos!

Equipa tu hotel con lo mejor en accesos,
seguridad y confort, contáctanos.

ESPAÑA

Grupo BTV | Central y Fábrica

Carretera Nacional II Km. 333
50171 La Puebla de Alfindén, Zaragoza

Tel.: +34 976 108 088

Email: info@perseo.es

Delegación Canarias

Calle Infanta Elena, 14
38632 Arona, Tenerife

Tel.: +34 976 10 80 88 | 678 086 313

Email: info@perseo.es

PRESENCIA INTERNACIONAL

Delegación México (Cancún)

Tel.: (998) 887 4490

Email: info@btvmexico.com

Web: perseo.mx

Delegación República Dominicana (Punta Cana)

Tel.: (809) 455 0083

Email: gerencia@btvdominicana.com